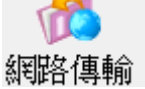




# 新北市無紙審照－掛號操作程序

## 步驟 1：使用新北市版申請書表系統

前往：工務局首頁/建管服務專區/新北市政府建築執照申請書表電子化系統，或至 <http://building-apply.publicwork.ntpc.gov.tw/upload/download.html> 下載

## 步驟 2：上傳「申請書表」及「建築書圖」（審查前可再上傳建築書圖）

- 至新北市申請書表系統，選擇「網路傳輸」即可上傳書表
- 至新北市申請書表系統，選擇「書圖電子檔繳交」後，「匯入圖檔」並點選「清稿送件」，後選擇「2. 上傳圖檔」完成上傳圖說

## 步驟 2：取得無紙化一碼通(掛號時必備文件)

- 至新北市申請書表系統，選擇「無紙審照作業」後，點選「取得一碼通」。

**取得一碼通**

項次	審查項目	設計建築師檢査		審核結果		不符原因	應注意事項
		符合	免附	有	無		
1	申請書	<input type="checkbox"/>	<input type="checkbox"/>	<input type="checkbox"/>	<input type="checkbox"/>		1.各項文件均應使用制式表格，各欄位均應詳實填寫，並依規定用印或蓋章。
2	起造人名冊(二人以上)	<input type="checkbox"/>	<input type="checkbox"/>	<input type="checkbox"/>	<input type="checkbox"/>		2.申請書、地號表及土地權利證明文件之基地面積或使用面積應為一致。
3	地號表	<input type="checkbox"/>	<input type="checkbox"/>	<input type="checkbox"/>	<input type="checkbox"/>		3.土地登記第一類地籍及地籍圖簿本(三個月內有效)
4	起造人委託書	<input type="checkbox"/>	<input type="checkbox"/>	<input type="checkbox"/>	<input type="checkbox"/>		4.起造人非土地所有權人者，需檢附土地使用權同意書，並應載明「使用同意者(起造人)、建築結果
5	建築師委託書	<input type="checkbox"/>	<input type="checkbox"/>	<input type="checkbox"/>	<input type="checkbox"/>		5.執照應嚴禁由設計人填寫
6	土地登記第一類地籍(地號全部)	<input type="checkbox"/>	<input type="checkbox"/>	<input type="checkbox"/>	<input type="checkbox"/>		
7	地籍圖簿本	<input type="checkbox"/>	<input type="checkbox"/>	<input type="checkbox"/>	<input type="checkbox"/>		
8	土地使用權同意書	<input type="checkbox"/>	<input type="checkbox"/>	<input type="checkbox"/>	<input type="checkbox"/>		

設計建築師：姓名  大章  小章

聯合審核檢核： 符合、准予掛號  
 不符、請備妥資料後重新送件

審核單位：檢用印

取得一碼通(P)  
建築師授權作業(R)  
檢視授權資訊(V)

- 起造人名冊(三)
- 起造人名冊(四)
- 用執照審查表
- 使用執照申請書
- 使用執照概要表
- 使用執照檢討項目查證表
- 請人名冊(變更使用執照)
- 使用執照審查表
- 使用執照竣工勘驗審查表
- 用項目更動申請表(一式二分)
- 使用委託書
- 降設備
- 除執照申請書
- 請人名冊(拆除執照)
- 除執照審查表
- 建築設計專業技師簽證報告
- 註記清冊
- 註記清冊(異動書)