

新北市政府工務局 函

地址：22001新北市板橋區中山路1段161號
5樓

承辦人：鄭佳容

電話：(02)29603456 分機5720

傳真：(02)29668144

電子信箱：AL5213@ntpc.gov.tw

受文者：社團法人新北市建築師公會

發文日期：中華民國109年11月17日

發文字號：新北工施字第1092248943號

速別：普通件

密等及解密條件或保密期限：

附件：如說明七（請至附件下載區(https://doc2-attach.ntpc.gov.tw/ntpc_sodatt/) 下載檔案，共有2個附件，驗證碼：0004Q6NSJ）

主旨：為推行本市使用執照副本無紙化作業，自109年12月1日起試辦，並於110年1月1日起全面實施正式上線，惠請轉知所屬會員配合辦理，請查照。

說明：

- 一、依據本局109年10月16日新北工施字第1092018568號函辦理。
- 二、為簡政便民，減少紙張耗費並提升行政效能，擬訂定使用執照副本無紙化作業程序。
- 三、申請人至「內政部營建署-建築物建築執照網路傳輸管理資訊系統」或「新北市建築執照申請書表電子化系統」上傳使用執照相關書圖文件後，印製一套副本圖說進行核對，核對完畢並繳交規費後即可領得使用執照。
- 四、申請人應上傳文件如下：
 - (一)申請書、起造人名冊。
 - (二)專有共用圖、公寓大廈管理規約。

(三)新北市政府新領得使用執照建築物複查作業要點。

(四)挑高清图冊。

(五)建造執照影本。

(六)核准之全套圖。

(七)核准之全部竣工照片。

五、倘涉及停車獎勵、開放空間、夾層或挑空案件者，須檢附紙本之停車空間管制卡及開放空間管制卡。


六、副本核對完畢後本局將函告相關單位自行下載使用，另申請人領得使用執照後仍應配合行政機關作業需求提供必要資料，以供作業單位審核使用。

七、隨函檢送本市「使用執照副本無紙化作業流程表」及「使用執照副本無紙化下載系統操作手冊」供參，相關申辦資訊請至本局網頁(<https://www.publicwork.ntpc.gov.tw> /，路徑：主題專區→建管服務專區→法令專區→施工營造管理類→施工營造管理類市頒法規)查詢。


八、副本函請本府相關機關，敬請配合辦理。

正本：新北市不動產開發商業同業公會、社團法人新北市建築師公會、臺灣區綜合營造業同業公會

副本：新北市政府稅捐稽徵處、新北市政府違章建築拆除大隊、新北市政府警察局、新北市政府捷運工程局、臺北市政府捷運工程局、桃園市政府捷運工程局、新北市政府地政局、新北市各地政事務所(均含附件)



新北市使用執照副本 無紙化下載系統操作手冊



使照副本無紙化下載操作流程

新北市政府建築圖電子副本請取系統

新北市政府工務局建築圖電子副本下載系統

請點擊操要操作之功能



下載副本圖

👉 請點選

系統功能簡介

1. 系統會自動在圖檔加上浮水印，同時生成一組驗證碼後，產製所有圖資之zip檔，提供下載。
2. 取得驗證碼的民眾進入驗證頁面，驗證此證是否為合法項目。

STEP 1: 申請人至新北市政府建築圖電子副本下載系統(網址：<https://building-apply.publicwork.ntpc.gov.tw/kcgEpaper/>)。

STEP 2: 請點選下在副本圖。

使照副本無紙化下載操作流程

新北市政府建築圖電子副本請取系統

新北市政府工務局建築圖電子副本下載系統


系統登入

登入類別：一般民眾
系統名稱：電子化副本下載

- ✓ 請插入您的憑證並輸入IC卡密碼
- ✓ 初次使用憑證登入，請務必安裝最新版本HICOS元件(2.1.9.6以上之版本)與跨平臺網頁元件方能完整支援自然人憑證之讀取及使用
- ✓ HICOS元件下載
- ✓ 跨平臺網頁元件下載

IC卡密碼：  輸入自然人憑證密碼

送出

 請點選「送出」

STEP 3：使用自然人憑證輸入憑證密碼後點選「送出」。(倘若已註冊綁定則直接跳至**STEP 5**)

使照副本無紙化下載操作流程

新北市政府工務局建築圖電子副本下載系統

首次約定作業協定

1. 第一次使用，請填寫下方表單
2. 黃色欄位為必填項目，請務必輸入

身分證號：	<input type="text"/>
姓名/公司名稱：	王小明 <input type="text"/> *本欄由憑證讀出，不可修改
憑證類別：	自然人憑證
憑證啟用日：	1030509 *本欄由憑證讀出，不可修改
憑證到期日：	1110509 *本欄由憑證讀出，不可修改
出生日期/設立日期：	<input type="text"/> *日期格式：YYYYMMDD，例如：0690101
電子郵件信箱：	<input type="text"/>

☞ 上方資料填寫完畢請點選「送出」


STEP 4：首次使用憑證登入者，畫面中填入基本資料並點選「送出」，其跳回STEP 3畫面重新登入。**(倘若已綁定則不顯示此畫面)**

使照副本無紙化下載操作流程

新北市政府建築圖電子副本請取系統

新北市政府工務局建築圖電子副本下載系統

建築圖副本下載碼



請輸入公文上之「建築圖副本下載碼」

傳送

👉 輸入下載碼

EX :

下載碼	下載期限
000000	109/10/28

STEP 5 : 輸入本局提供副本圖說下載碼(下載碼期限為領照日起算6個月)。


使照副本無紙化下載操作流程

新北市政府建築圖電子副本請取系統

新北市政府工務局建築圖電子副本下載系統

登入身分：王小明（身分證號/統一編號：*****）

執照號碼	下載碼	下載期限	書圖繳交
109板使字第000000號	000000	109/10/28	有

下載下一執照  請點選

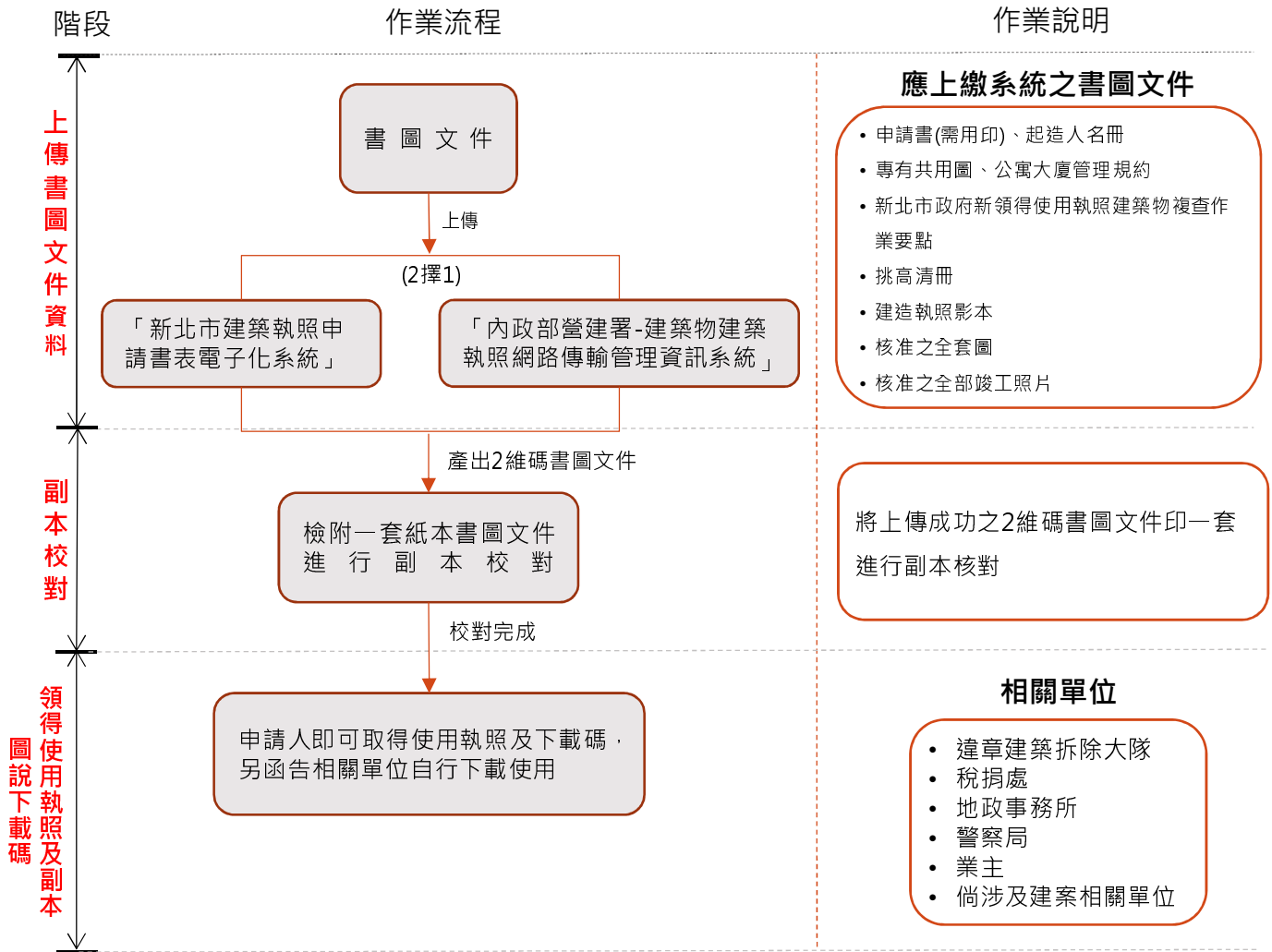
說明

1. 若未看到電子副本下載清單，請洽建照科
2. 副本圖檔超過50張時，每個壓縮檔以50張為單位，請點擊執照號碼下方之數字下載檔案
3. 下載之副本圖檔，不包含結構計算書與各類報告書之電子檔

STEP 6：點選執照號碼即可下載副本圖。

使用執照副本無紙化作業流程表

執行依據：新北市政府工務局109年11月17日新北工施字第1092248943號函



※注意事項

- 檔案依PDF檔方式上傳。
- 申請人領得使用執照仍應配合行政機關作業需求提供必要資料，以供作業單位審核使用。
- 本局提供下載網址與下載碼供相關單位使用。(下載碼期限為領照日起算6個月，請相關單位收到後盡速下載檔案)



使用執照副本無紙化
下載系統操作流程手冊



洽詢專線：新北市政府工務局施工科 (02)2960-3456 分機 5791

使用執照副本下載網址：<https://building-apply.publicwork.ntpc.gov.tw/kcgEpaper/>