

# 新北建築師公會 app 安裝程序說明

本App主要的目的為新北市建築師公會會員專用  
協助會員快速完成身份識別之服務

社團法人新北市建築師公會

## 緣起：

- 為提供本會會員無紙化活動報到及更快速的通關服務，社團法人新北市建築師公會特別設計本App解決過往活動報到速度遲緩的問題
- 透過本APP所產生會員隨身的QR code，通過現場的報到掃描平台，達到快速通關的效果。
- 未來更可以透過本APP提供公會的最新消息、活動報名、研討活動、課程服務...等相關無紙化資訊服務。

# 硬體需求：

- 手機平臺：  
- iOS：iPhone 7以後機型；Apple iOS 建議15.2版以後。
- android：建議使用 android 9 以後版本的安卓系統行動電話。



iOS



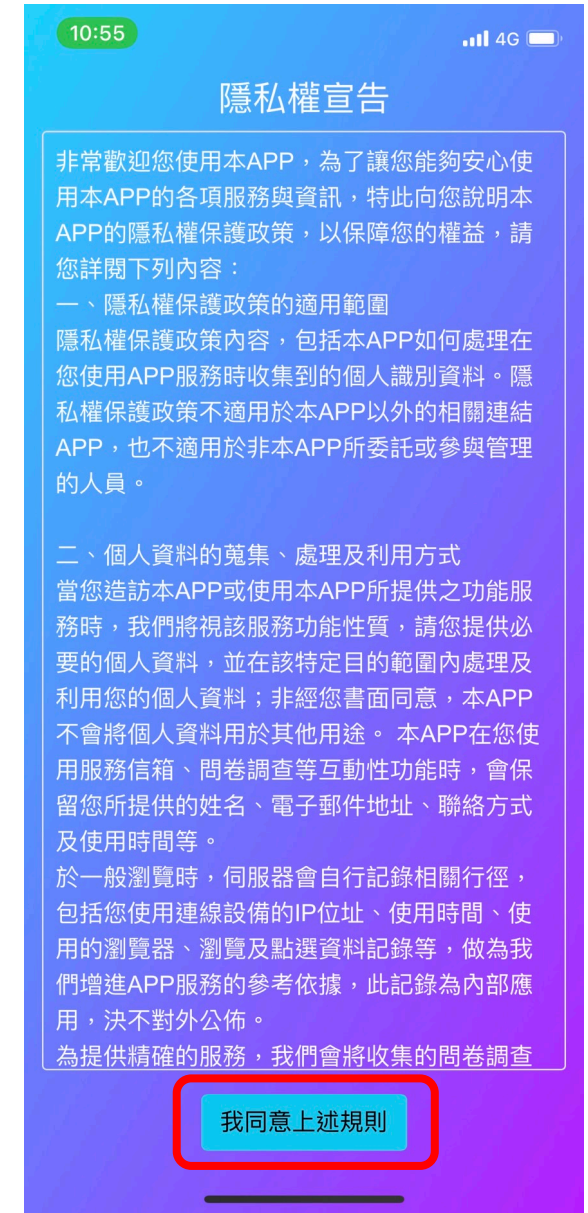


android

# 安裝 app：以 iPhone iOS 為例

步驟一：請使用你的 iPhone 手機掃描下面的 QR code 安裝 app



# • 步驟二：請按 **取得** 進行安裝



# • 步驟三：設定您的公會資訊

此處請**務必**填寫你的正確資訊

10:58 4G

請選擇您的身份別：

會員類型：本會建築師

您的姓名： 建築師

本會會員編號：

身份證末四碼：

10:58 4G

請選擇您的身份別：

會員類型：本會建築師

您的姓名： 建築師

本會會員編號：

身份證末四碼：

10:58 4G

請選擇您的身份別：

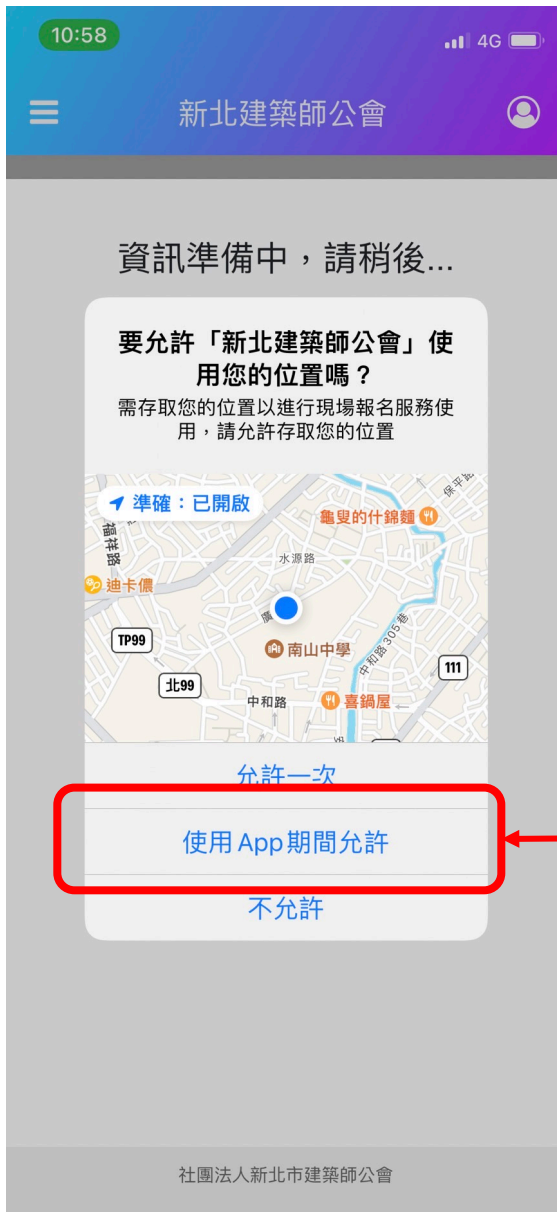
會員類型：本會建築師

您的姓名： 建築師

本會會員編號：

身份證末四碼：

- 步驟四：完成您的設定，為使公會提供您的場域服務，請開啟手機位置資訊之權限需求。



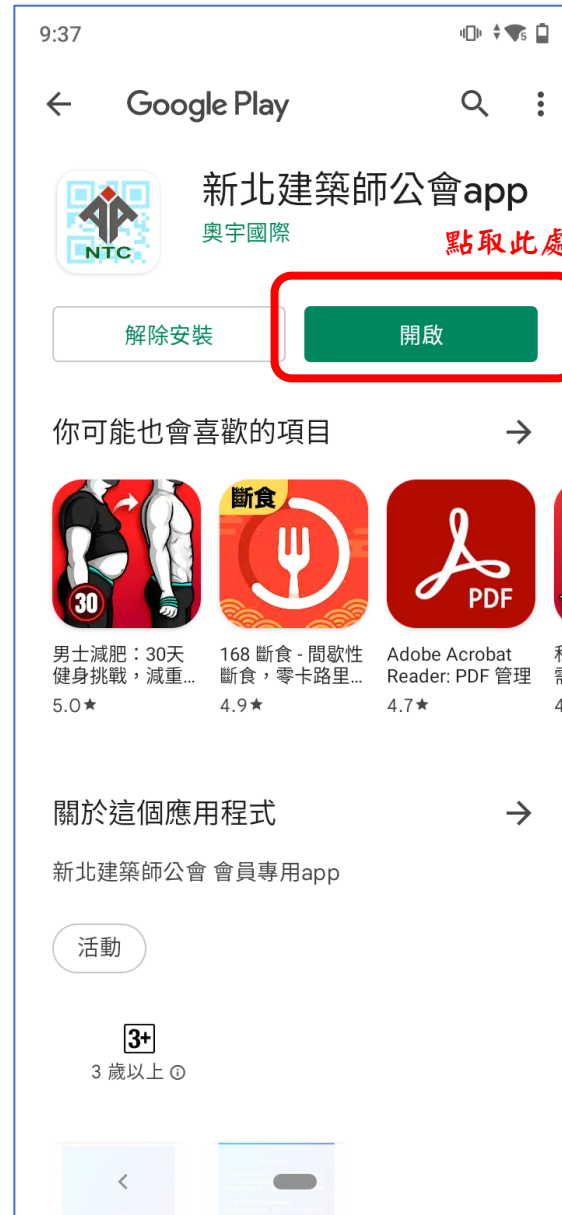
# 安裝 app：以安卓 android 為例

步驟一：請使用您的安卓手機掃描下面的QR code安裝app

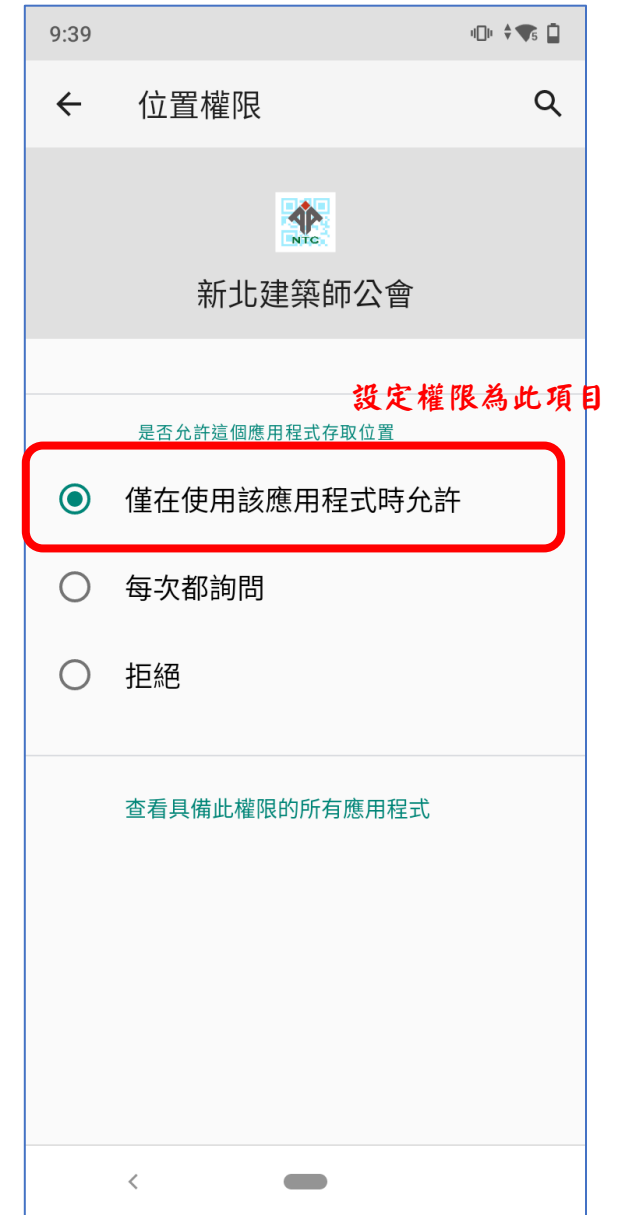
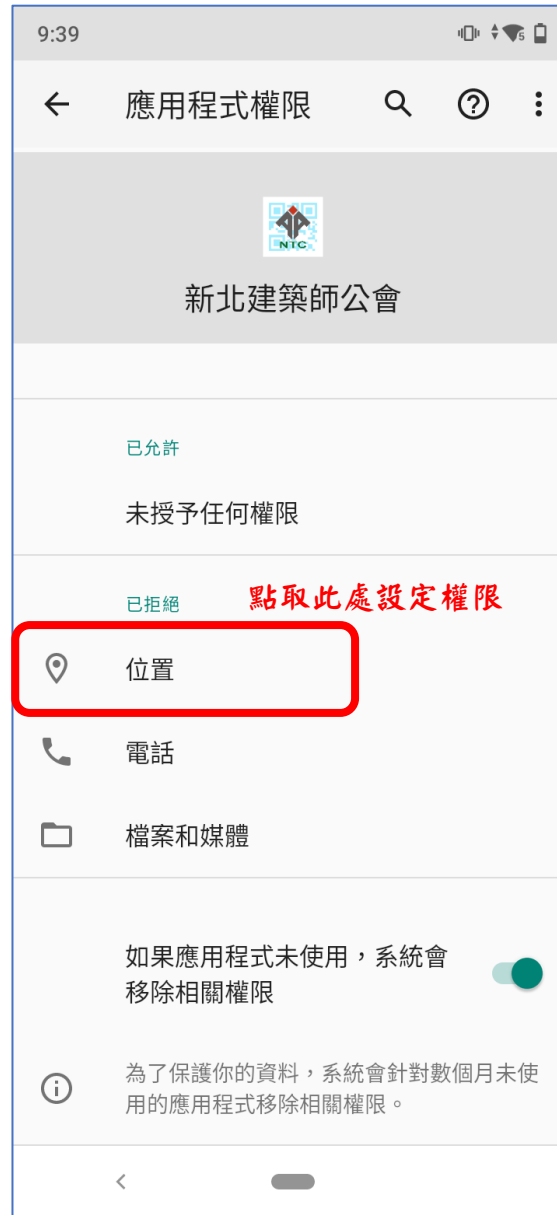




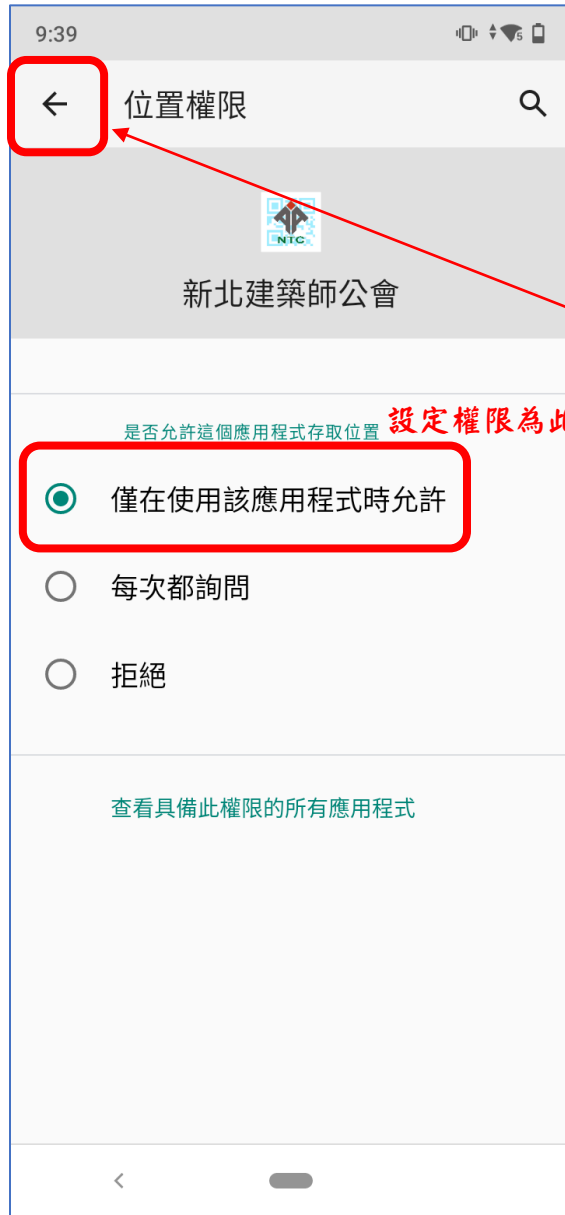
• 步驟一：請按 **安裝** 進行安裝後，請點選 **開啟** 進行權限設定



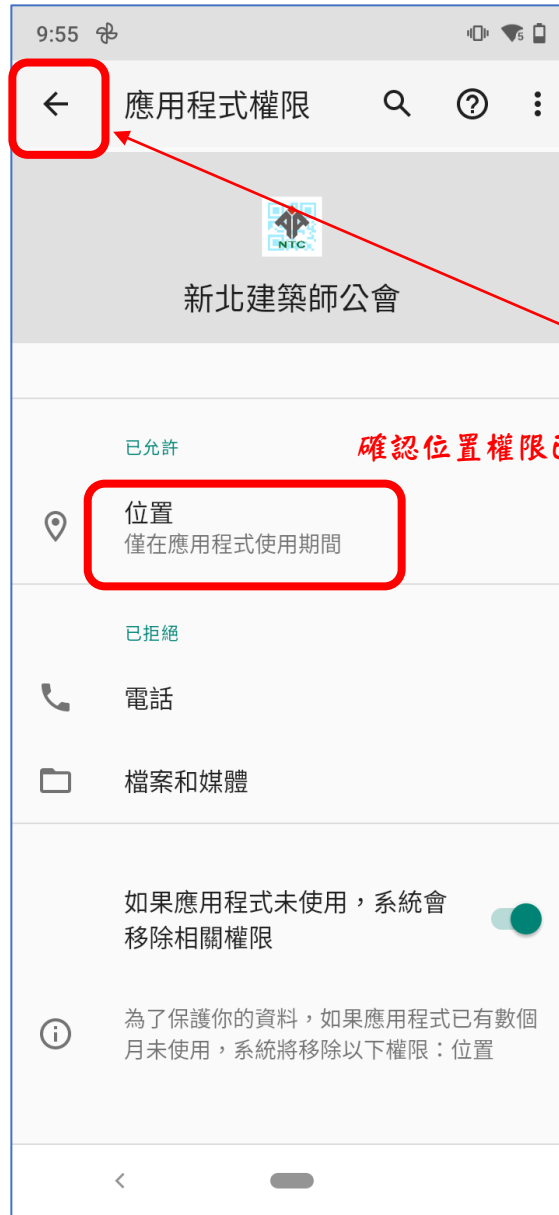

# 步驟二：權限設定：為使公會提供您的場域服務，請開啟手機位置資訊之權限需求。



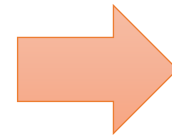
# • 步驟三：確認『位置權限』已開啟



設定權限為此項目，點選返回





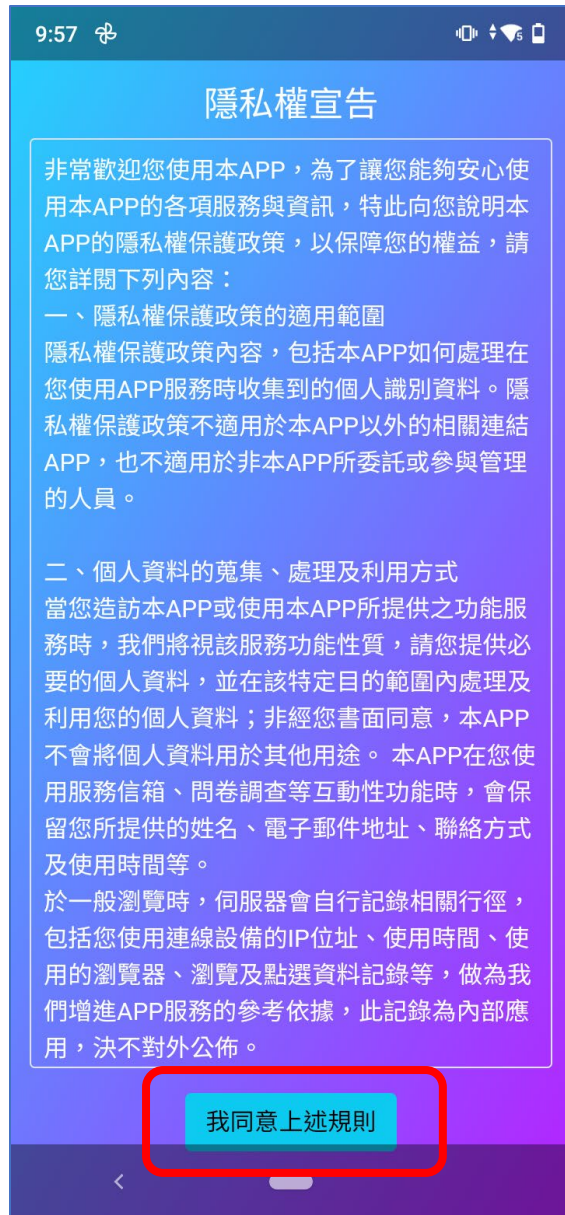
確認位置權限已開啟，點選返回



確認位置權限已開啟，點選返回

# • 步驟三：設定您的公會資訊

此處請**務必**填寫你的正確資訊



## • 步驟四：完成您的設定

9:58

請選擇您的身份別：


會員類型：本會建築師

您的姓名： 建築師

本會會員編號：

身份證末四碼：

「<https://app.ntcaa.org.tw>」網頁指出：  
您的資料準備完成！  
確認註冊？



9:59

新北建築師公會

NTCA 社團法人新北市建築師公會

111年會員證

王小明

NO ENGLISH NAME

9999

王小明 建築師

第五屆第二次會員大會隨身碼

請前往報到處進行報到

社團法人新北市建築師公會

## 安卓手機安裝或設定碰到問題之解決方案：

### 1. 我是安卓8.0系統手機不能安裝

回覆：請安裝版本 1.7版可以支援android 8.0系統

安卓版：<https://play.google.com/store/apps/details?id=com.aonetek.tparc>

### 2. 安裝好app也可以正常註冊資料也有開啟『位置權限』，卻顯示下面畫面：



解決方式：請開啟您手機的GPS功能，如下操作：

1. 從螢幕頂端向下滑動。
2. 按住「定位」圖示 定位服務。
3. 如果你沒有看到「定位」圖示 定位服務，請按照下列步驟操作：  
輕觸「編輯」圖示 編輯 或「設定」圖示 設定。  
將「定位」圖示 定位服務 拖曳到快速設定中。

最後如果還是不能解決您的問題，開會當天也有技術人員在現場提供技術支援

或您也可以與我們聯繫：

奧宇國際資訊有限公司

聯繫電話：02-22317766 分機：13 謝先生