

新北市政府工務局 函

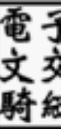
地址：220242新北市板橋區中山路1段161
號5樓

承辦人：譚言丞

電話：(02)29603456 分機5801

傳真：(02)29678534

電子信箱：AI4738@ntpc.gov.tw



受文者：社團法人新北市建築師公會

發文日期：中華民國111年1月4日

發文字號：新北工建字第1110020080號

速別：普通件

密等及解密條件或保密期限：

附件：山坡地審查無紙化教學手冊（請至附件下載區(https://doc2-attach.ntpc.gov.tw/ntpc_sodatt/) 下載檔案，共有1個附件，驗證碼：000YPXXSG)

主旨：有關本局為落實簡政便民政策，將於即日起全面實施「加強山坡地審查」無紙化作業，敬請轉知所屬會員周知，請查照。

說明：

- 一、為有效減少報告書紙張浪費，即日起掛號案件，若一併將報告書上傳，則可免附紙本報告書。
- 二、本局已完成山坡地審查無紙化平台建置，包含「案件初核/複核」、「審查會議」、「審定書核發」皆以無紙化審查報告書方式進行，請於掛號時配合以下事項(製作方式詳附件)：
 - (一)檢附提案單。
 - (二)檢附自主檢查簽證表(系統產製版本)。
 - (三)免附報告書。
 - (四)完成繳費。
- 三、如有不明白之處或其他相關建議事項，歡迎電洽承辦科室



或蒞臨服務櫃檯（請至新北市政府行政大樓東側5樓本局建照科櫃檯），承辦員當竭誠為您服務與說明。

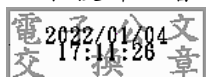
四、本局提供系統諮詢服務：

(一)LINE群組：<https://reurl.cc/90zblj>

(二)電子郵件：ntpc@sysonline.com.tw

正本：社團法人新北市建築師公會、新北市不動產開發商業同業公會、社團法人新北市土木技師公會、新北市結構工程技師公會

副本：



本案依分層負責規定授權業務主管決行



裝

訂



線

山坡地審查無紙化

申請人版-教學手冊

民國110年12月30日 第1版

目錄

01

操作教學

02

掛號
準備資料

03

報告書下載

04

紙本報告書
檢送說明

1. 安裝系統

人本施工 優質服務 樂活新局

以民為本的新思維 城市進步的永續動力

最新消息

關於我們

主題專區

服

目前位置：首頁 > 主題專區 > 建管服務專區

建管服務專區

- 申辦各項業務
- 建管便民服務資訊網
- 新北市政府建築執照申請書表電子化系統**
- BIM建築執照電腦輔助查核系統
- 建築物地籍套繪查詢
- 環境地質便民服務網
- 營建剩餘土石方資訊服務中心
- 行動工務局 - 社區建築師
- 全國建築管理資訊系統入口網
- 內政部營建署 - 營建法令
- 內政部營建署 - 老屋耐震安檢問答集
- 內政部營建署 - 公寓大廈管理Q&A彙編
- 新北市高氯離子鋼筋混凝土建築物查詢

新北市政府 建築執照申請書表電子化系統

程式下載

建築執照申請書表系統

新版完整版下載
(V88.0)

更新檔下載

使用手冊

建築執照申請書表系統-使用手冊

教育訓練手冊

無紙審照使用手冊

1.安裝系統

新北市政府建築執照申請書表電子化系統

≡ 首頁

新北市政府
建築執照申請書表電子化系統



程式下載

建築執照申請書表系統

↓ 新版完整版下載
(V88.0)

↻ 更新檔下載

使用手冊

建築執照申請書表系統-使用手冊

↓ 教育訓練手冊

📄 無紙審照使用手冊

☑ 無紙審照 注意與配合事項

使用前請閱讀此文件



Arch2016C.msi

📄 配合事項



2016建築執照申
請書表系統

2.申請書資料上傳

教學：

1. 點選審議報告申請。

建築執照申請書表系統

系統設定(O) 系統更新(U) 相關憑證(X) 常見問題(Q) 離開(Z)

創新 透明 無紙審照 GO

建築申請書表及審議報告 無紙化系統

無紙審照版

建築執照申請

- 適用無紙化作業
- 適用原二維條碼有紙化作業

審議報告申請

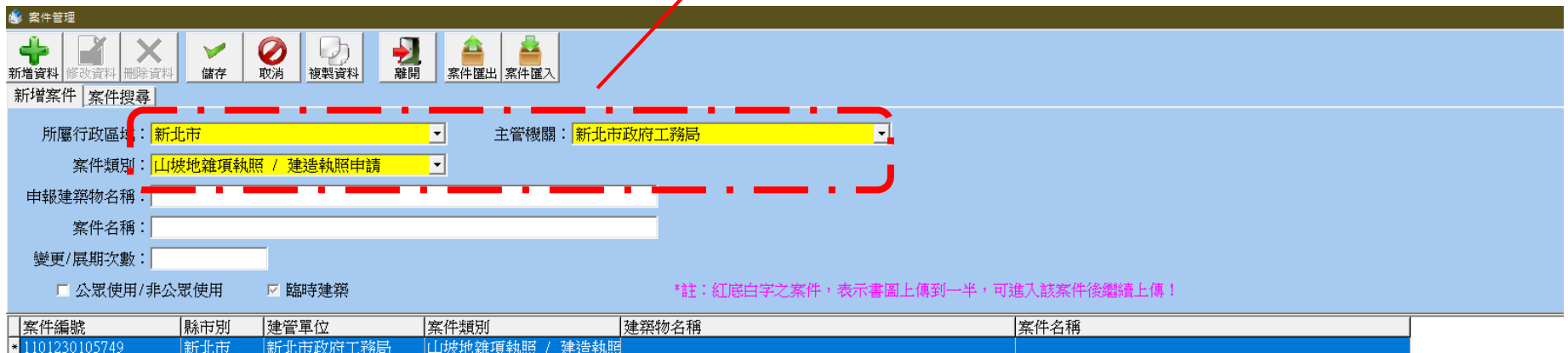
- 適用都市設計審議, 坡審, 預審無紙化

程式版本: 88.0.1.77

2.申請書資料上傳

教學：

1. 點選新增資料。
2. 輸入案件類別、行政區、建管單位(如下)



案件管理

新增資料 修改資料 刪除資料 儲存 取消 複製資料 離開 案件匯出 案件匯入

新增案件 案件搜尋

所屬行政區：新北市 主管機關：新北市政府工務局

案件類別：山坡地雜項執照 / 建造執照申請

申報建築物名稱：

案件名稱：

變更/展期次數：

公眾使用/非公眾使用 臨時建築

*註：紅底白字之案件，表示書圖上傳到一半，可進入該案件後繼續上傳！

案件編號	縣市別	建管單位	案件類別	建築物名稱	案件名稱
*1101230105749	新北市	新北市政府工務局	山坡地雜項執照 / 建造執照		

2.申請書資料上傳

教學：

1. 取得一碼通。
2. 依序完成表單填寫
3. 報告書上傳後可點選檢視報告書，列印自主檢查表送件

1101230110740 - 選擇書表。 程式版本：88.0.1.77



離開

預審/都審

新北市山坡地雜項執照 / 建造執照審查申請

1. 新北市山坡地雜項執照或雜項執照併建造執照申請案自主檢查簽證表
2. 地號表
3. 報告書上傳
4. 取得一碼通
5. 新北市山坡地雜項執照或雜項執照併建造執照申請案提案
6. 檢視報告書

一碼通：

2.申請書資料上傳

教學：

1. 點選文件命名說明(參照說明製作報告書PDF)
2. 匯入圖檔→選擇資料夾
3. 點選清稿送件→上傳圖檔

圖檔管理 版本: 88.0.1.77

修改 刪除 確認 取消 查詢 操作說明 離開 刪除所有圖檔 清空暫存

基本資料 快速查詢

主鍵值: 1101230110740 流水號: 1

圖說類別: 其他文件

圖檔來源: 1-0-01.PDF

圖名: 案件基本資料

圖號: 1-0-01 原圖尺寸: A1

備註:

請注意:
 1. 登打內容如果有半形逗點[,] 程式將會自動轉換為全型逗點[，]
 2. 若要更改或新增圖檔，請重新再匯入一次資料夾
 3. 無紙化圖說上傳，務必點「清稿送件」上傳圖檔，才算成功上傳，僅匯入或抽換圖檔，不會上傳。
 4. 圖說上傳後可至「無紙審照作業-檢視審查圖說」查看圖檔是否更新。
 5. 初審後，審查意見請至右側「電子審查圖說」查看。
 6 核准後，核准圖請至右側「電子審查圖說」查看。

1. 匯入圖檔
 2. 出圖作業
 3. 抽換圖檔
 4. 清稿送件
 文件命名說明
 電子審查圖說

流水號	圖說類別	圖名	圖號	圖檔檔名
1	其他文件	案件基本資料	1-0-01	1-0-01.pdf
2	其他文件	雜併建說明	10-1-01	10-1-01.pdf
3	其他文件	雜併建說明	10-1-02	10-1-02.pdf
4	其他文件	水土保持計畫(繪錄影本)	10-11-01	10-11-01.pdf
5	其他文件	地質安全評估結果報告	10-12-01	10-12-01.pdf
6	其他文件	原核定竣審書圖文件	10-13-01	10-13-01.pdf
7	其他文件	結構計算書	10-5-01	10-5-01.pdf
8	其他文件	地質鑽探報告	10-5-02	10-5-02.pdf
9	其他文件	簽證表	1-1-01	1-1-01.pdf
10	其他文件	簽證表	1-1-02	1-1-02.pdf
11	其他文件	簽證表	1-1-03	1-1-03.pdf
12	其他文件	簽證表	1-1-04	1-1-04.pdf
13	其他文件	審查意見	1-3-01	1-3-01.pdf
14	其他文件	審查意見	1-3-02	1-3-02.pdf
15	其他文件	審查意見	1-3-03	1-3-03.pdf
16	其他文件	審查意見	1-3-04	1-3-04.pdf
17	其他文件	審查意見	1-3-05	1-3-05.pdf
18	其他文件	審查意見	1-3-06	1-3-06.pdf
19	其他文件	審查意見	1-3-07	1-3-07.pdf
20	其他文件	審查意見	1-3-08	1-3-08.pdf
21	其他文件	審查意見	1-3-09	1-3-09.pdf
22	其他文件	審查意見	1-3-10	1-3-10.pdf
23	其他文件	審查意見	1-3-11	1-3-11.pdf
24	其他文件	審查意見	1-3-12	1-3-12.pdf
25	其他文件	審查意見	1-3-13	1-3-13.pdf
26	其他文件	審查意見	1-3-14	1-3-14.pdf
27	其他文件	審查意見	1-3-15	1-3-15.pdf

顏色說明:
 紅底白字:
 書圖檔案遺失，請重新匯入
 橘底白字:
 圖說類別不符，請手動修改
 黑底白字:
 PDF中有未嵌入的字型，縣市主管機關可能無法順利收件，請使用系統所建議的「PDFCreator」軟體重新產生PDF檔
 綠底白字:
 本次新加入之圖檔
 藍底白字:
 本次抽換之圖檔

2.申請書資料上傳

教學：

1. 確認章節頁碼
2. 若未涉及部分請於備註填寫
3. 列印自主檢查表

新北市山坡地雜項執照或雜項執照

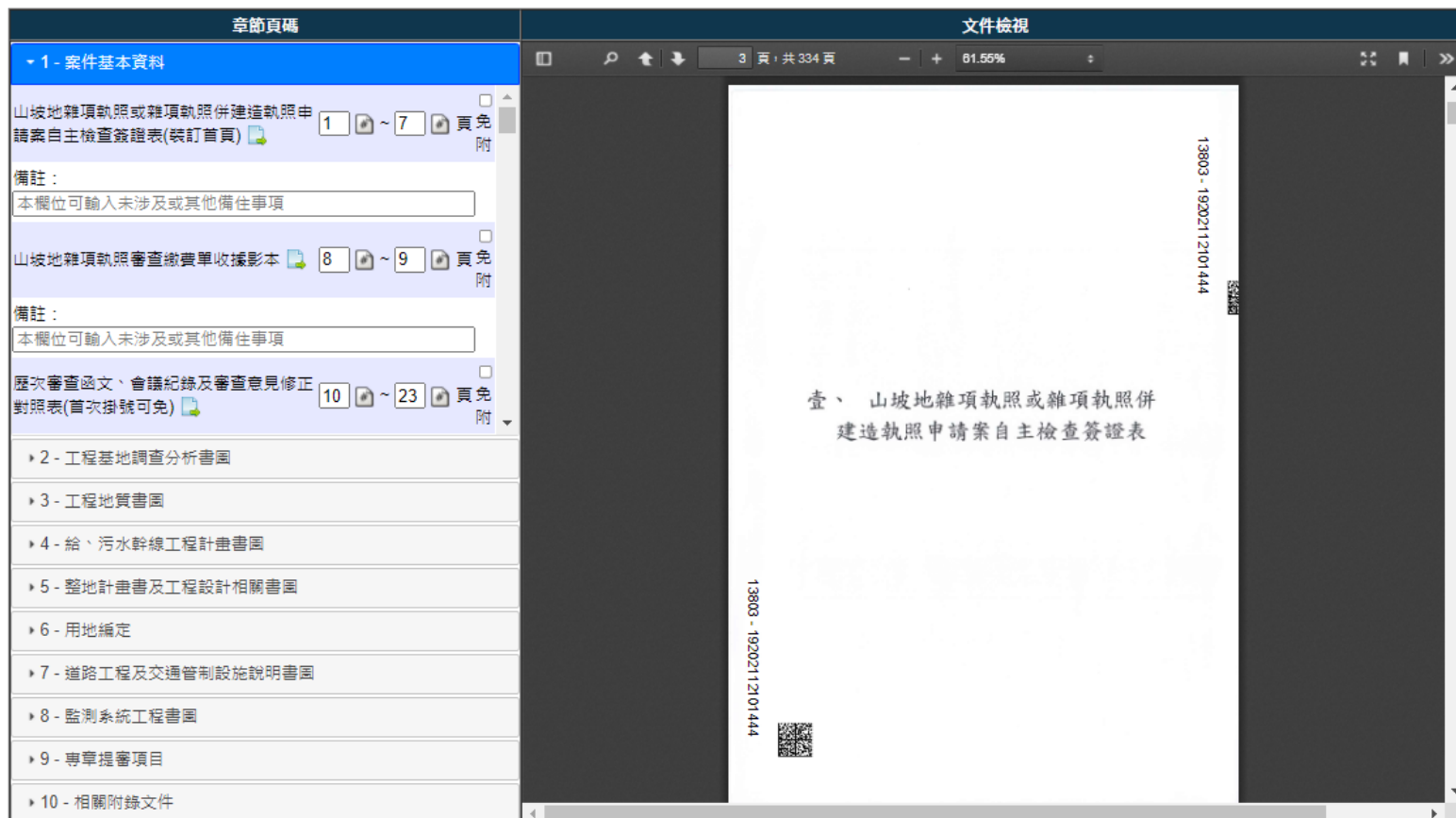
併建造執照申請報告書頁碼輸入

1. 請輸入各章節之頁碼，輸入完畢後，點擊「送出資料」按鈕完成作業




2. 點擊  圖示，可自動抓取目前頁數。輸入頁碼後，點擊章節之名稱，即可自動移動該章節

送出資料

列印自主檢查表



The screenshot displays the application system interface. On the left, a table lists chapters with their corresponding page ranges and attachment icons. The first chapter, '1 - 案件基本資料', is expanded to show a form with a '備註' (Remarks) field. The right side of the interface shows a document viewer displaying the first page of the application form, which includes the title '壹、山坡地雜項執照或雜項執照併建造執照申請案自主檢查簽證表' and a QR code.

章節頁碼
1 - 案件基本資料
山坡地雜項執照或雜項執照併建造執照申請案自主檢查簽證表(裝訂首頁)  1 ~ 7 頁 免附
備註： 本欄位可輸入未涉及或其他備註事項
山坡地雜項執照審查繳費單收據影本  8 ~ 9 頁 免附
備註： 本欄位可輸入未涉及或其他備註事項
歷次審查函文、會議紀錄及審查意見修正對照表(首次掛號可免)  10 ~ 23 頁 免附
2 - 工程基地調查分析書圖
3 - 工程地質書圖
4 - 給、污水幹線工程計畫書圖
5 - 整地計畫書及工程設計相關書圖
6 - 用地編定
7 - 道路工程及交通管制設施說明書圖
8 - 監測系統工程書圖
9 - 專章提審項目
10 - 相關附錄文件


03

報告書下載

教學：







1. 點選檢視報告書

1101230110740 - 選擇書表。 程式版本：88.0.1.77

 離開

預審/都審

新北市山坡地雜項執照 / 建造執照審查申請

-  1. 新北市山坡地雜項執照或雜項執照併建造執照申請案自主檢查簽證表
-  2. 地號表
-  3. 報告書上傳
-  4. 取得一碼通
-  5. 新北市山坡地雜項執照或雜項執照併建造執照申請案提案
-  6. 檢視報告書

一碼通：

03

陳核本 報告書下載

教學：

1. 點選下載核定本
2. 若要下載審查會議紀錄，請點選此處

新北市山坡地雜項執照或雜項執照 新北市淡水區坪頂段○○○

併建造執照申請報告書頁碼輸入

1. 請輸入各章節之頁碼，輸入完畢後，點擊「送出資料」按鈕完成作業

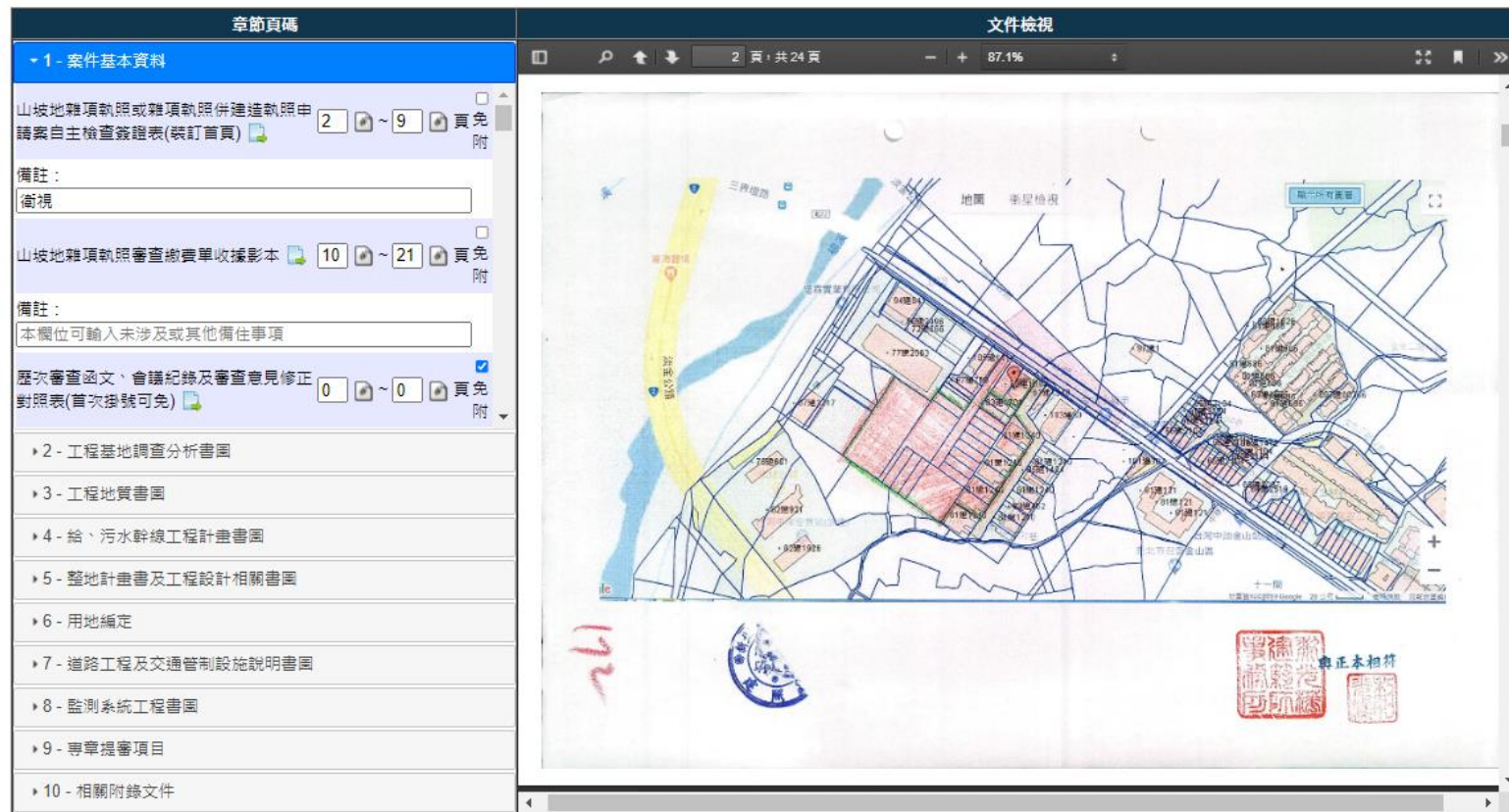
2. 點擊  圖示，可自動抓取目前頁數。輸入頁碼後，點擊章節之名稱，即可自動移動該章節

列印自主檢查表

下載陳核本

會議紀錄：

下載會議紀錄



The screenshot displays the user interface for downloading a report. On the left, a table lists various chapters with their respective page ranges and download status:

章節頁碼		
1- 案件基本資料		
山坡地雜項執照或雜項執照併建造執照申請案自主檢查表(裝訂首頁)	2 ~ 9	頁免附
備註： 檢視		
山坡地雜項執照審查繳費單收據影本	10 ~ 21	頁免附
備註： 本欄位可輸入未涉及或其他備註事項		
歷次審查函文、會議紀錄及審查意見修正對照表(首次檢號可免)	0 ~ 0	頁免附
2- 工程基地調查分析書圖		
3- 工程地質書圖		
4- 給、污水幹線工程計畫書圖		
5- 整地計畫書及工程設計相關書圖		
6- 用地編定		
7- 道路工程及交通管制設施說明書圖		
8- 監測系統工程書圖		
9- 專章提審項目		
10- 相關附錄文件		

On the right, a '文件檢視' (File View) window shows a map of the project site. The map includes a street grid, a yellow highlighted area, and various annotations. At the bottom of the map, there are several red and blue official seals and stamps, including one with the text '與正本相符' (Consistent with the original).

03

陳核本 報告書下載

教學：

1. 下載後即可列印陳核本報告書

加強山坡地雜項執照審查 第一類審查

 新北市工務局
起造人 建設股份有限公司
Public Works Department Taipei City Government
設計人 建築師事務所

新北市政府工務局中陳核本 國 一 一 〇 年 四 月

03

核定本 報告書下載

教學：

1. 點選下載核定本
2. 若要下載審查會議紀錄，請點選此處

列印自主檢查表 下載核定本 會議紀錄: 下載會議紀錄

1- 案件基本資料

山坡地雜項執照或雜項執照併建造執照申請案自主檢查簽證表(裝訂首頁) 2 ~ 9 頁免附

備註：
衛視

山坡地雜項執照審查繳費單收據影本 10 ~ 21 頁免附

備註：
本欄位可輸入未涉及或其他備註事項

歷次審查函文、會議紀錄及審查意見修正對照表(首次掛號可免) 0 ~ 0 頁免附

2- 工程基地調查分析書圖

3- 工程地質書圖

4- 給、污水幹線工程計畫書圖

5- 整地計畫書及工程設計相關書圖

6- 用地編定

7- 道路工程及交通管制設施說明書圖

8- 監測系統工程書圖

9- 專章提審項目

10- 相關附錄文件

文件檢視

2 頁, 共 24 頁 87.1%

與正本相符

03

核定本 報告書下載

教學：

1. 下載後即可列印核定本報告書

加強山坡地雜項執照審查 第一類審查

 新北市政府工務局
起造人：

設計人：



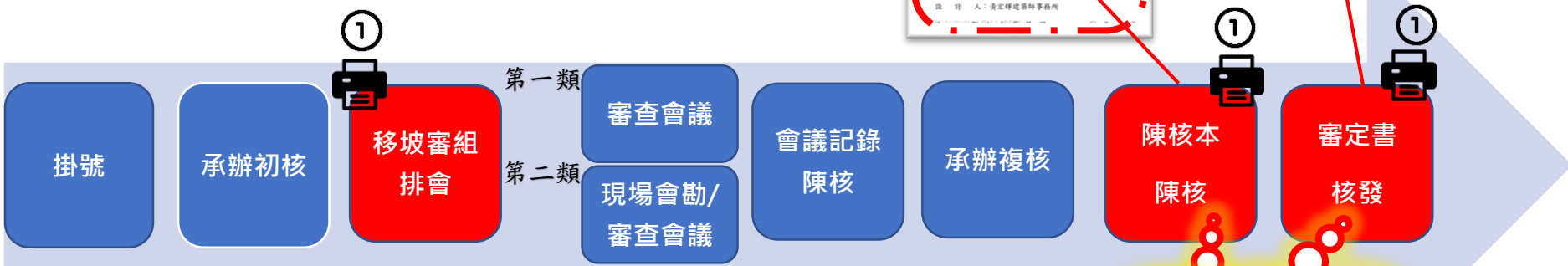
新北市政府工務局核定 民國 一 一 〇 年 四 月

本報告書業經設計建築師或專業工業技師簽證負責

04

紙本報告書 檢送說明

下述程序需列印1份
紙本報告書陳核



浮水印版
(詳簡報P. 11~P. 15)