

新北市政府工務局 函

地址：22001新北市板橋區中山路1段161號
5樓

承辦人：譚言丞

電話：(02)29603456 分機5801

傳真：(02)29678534

電子信箱：AI4738@ntpc.gov.tw

受文者：社團法人新北市建築師公會

發文日期：中華民國110年3月17日

發文字號：新北工建字第1100512543號

速別：普通件

密等及解密條件或保密期限：

附件：如說明四（請至附件下載區(https://doc2-attach.ntpc.gov.tw/ntpc_sodatt/) 下載檔案，共有1個附件，驗證碼：000V7KFZD)

主旨：有關本局為落實簡政便民政策，本局將於110年4月6日起
針針對建造執照申請案(含變更設計)建築物規模高層建築
物者實施副本無紙化，請轉知所屬會員周知，請查照。

說明：

- 一、依據本局110年2月26日新北工建字第1100375465號函續辦。
- 二、本局將建築執照無紙化審查延伸至執照副本，於核准後，申請人免耗費大量紙張列印副本及花費大量時間進行副本校對作業，讓建築執照無紙化審查發展更加完善。
- 三、依建造執照無紙化審查之副本無紙化作業手冊，申請人於無紙化審查過程一併上傳建築執照審查書表(上傳方式詳如附件)，即可於核准後免進行副本校對作業。
- 四、隨函檢附「建造執照無紙化審查之副本無紙化作業手冊」供參。
- 五、本局提供系統諮詢服務：

(一)LINE群組：<http://line.me/ti/g/h4cswz1DUK>

(二)電子郵件：ntpc@sysonline.com.tw

六、如有不明白之處或其他相關建議事項，歡迎電洽承辦科室
或蒞臨服務櫃檯（請至新北市政府行政大樓東側5樓本局建
照科櫃檯），承辦員當竭誠為您服務與說明。

正本：社團法人新北市建築師公會、新北市不動產開發商業同業公會、社團法人新北市
土木技師公會、新北市結構工程技師公會


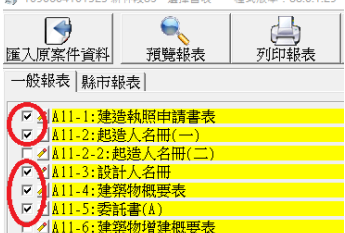
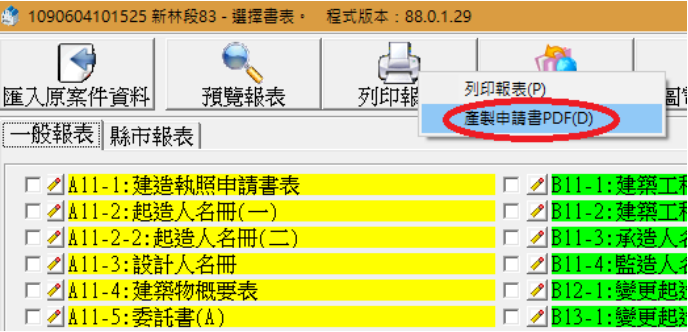
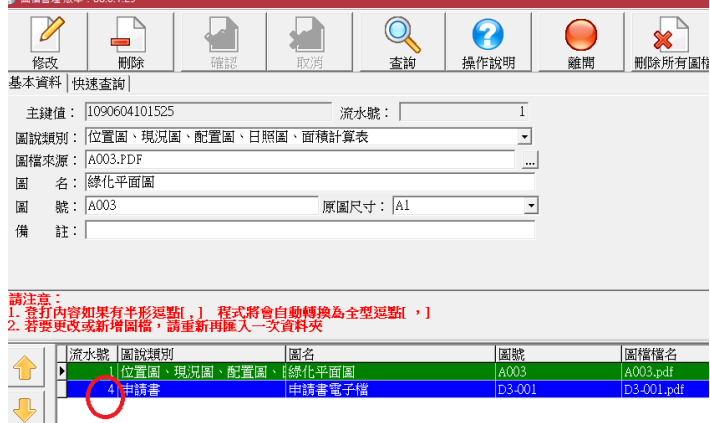
副本：系統上線資訊股份有限公司



建造執照無紙化審查之副本無紙化作業手冊

一、 配合上傳「建築執照申請表單」(請勿自行掃描上傳)

1. 系統操作教學：

<p>(1)請先按「網路傳輸」</p>	
<p>(2)請將送件表單打勾。</p>	
<p>(3)點選「列印報表—產製申請書 PDF」</p>	
<p>(4)將於「書圖電子檔繳交」出現「申請書電子檔」後，併同建築圖上傳。</p>	
<p>(5)確認書表序號是否有流水號+英文碼</p> <p>備註：需先按「網路傳輸」後產製申請書 PDF，則才会有英文碼</p>	<p>異動序號：1100201164541-00003U</p> <p style="text-align: right;">建造執照申請書</p>

2. 注意事項：

- (1) **書表上傳時間點**：初審、複審、工務局退請補正時，一併將更改後書表上傳
- (2) 上傳清稿後書表後，則無需檢附紙本。
- (3) 僅取代清稿後書表，首次掛號時一律紙本送件(含申請書)。

二、 配合副本無紙化之修改內容(紅字)

核准公文發文。本局將於公文內增加副本下載網站。

卷宗完成編碼。(1)核准書表移請工務局建照協辦併卷。(2)核准圖說找公會併卷(圖袋)

依下表完成核對副本

原卷：無紙化核准書表+圖說(需有浮水印)		
建照(含變使、室裝)、雜照、 臨時建照		建照併拆照
一般	乙種工業區(非工廠用途)	
副本通知書(2張)： 1. 施工科(僅通知書) 2. 稅捐處(僅通知書)	副本通知書(3張)： 1. 施工科(僅通知書) 2. 稅捐處(僅通知書) 3. 法制局(僅通知書)	副本通知書： 1. 環保局(僅通知書) 2. 稅捐處(僅通知書)
變更設計(含變使、室裝)		
一般	乙種工業區(非工廠用途)	變計併案辦理 變更起造人
副本通知書(2張)： 1. 施工科(僅通知書) 2. 稅捐處(僅通知書)	副本通知書(3張)： 1. 施工科(僅通知書) 2. 稅捐處(僅通知書) 3. 法制局(僅通知書)	副本通知書(2張)： 1. 施工科(僅通知書) 2. 稅捐處(僅通知書)

完成繳交規費及罰款。無變動

完成刷圖上傳。僅要上傳報告書及結構圖(結構外審)

完成建築套繪。無變動

完成執照校對。如書表有誤，需重新上傳書表且依照步驟1上傳申請書電子檔(檢附資料如後附件)

發照。領照於執照正卡之執照加註明細中載明「驗證下載碼」

三、 副本電子圖下載方式

1. 副本使用單位可連線至新北市工務局建築圖電子副本下載系統
(<https://building-apply.publicwork.ntpc.gov.tw/kcgEpaper/>)

下載建築圖電子副本



2. 點擊「下載副本圖」並經「自然人憑證」後，再輸入下載碼，即可下

載建築圖電子副本



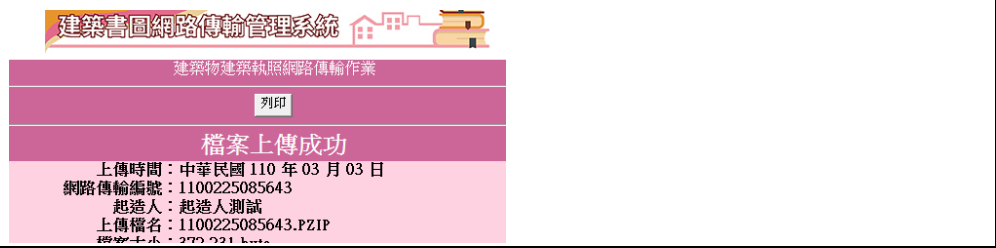
3. 點擊連結，即可下載建築圖電子副本。




附件

執照副本無紙化－書表錯誤需補文件

1.上傳成功證明(注意表頭名稱為：建築書圖網路傳輸管理系統)



2.上傳清冊(僅有申請書電子檔 D3-001)



3.修改後紙本申請書(公會核對：二維碼需相同、異動序號相同)

